

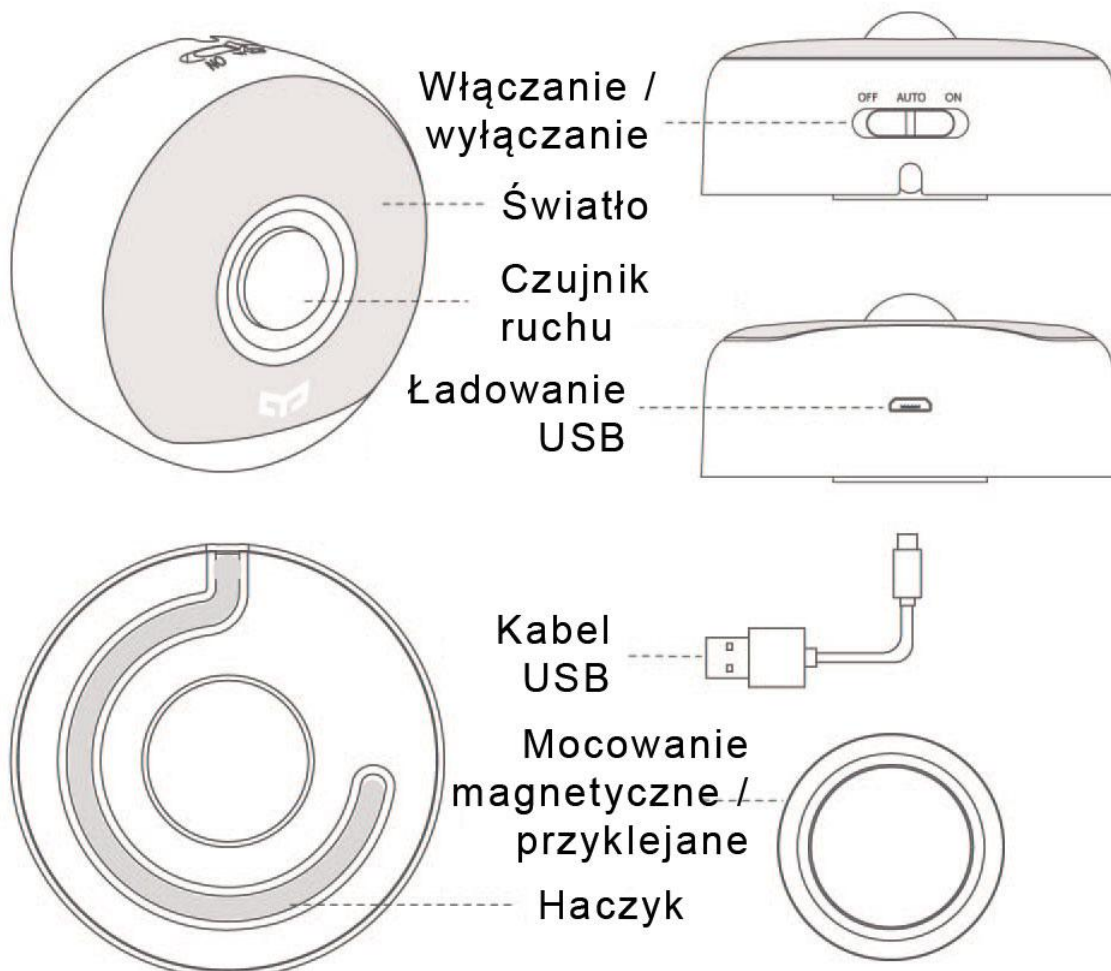


Bezprzewodowa nocna lampka z czujnikiem światła i ruchu

Instrukcja użytkowania

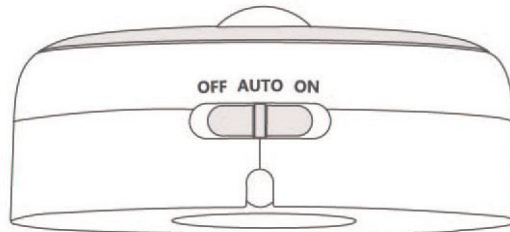
Prosimy przed rozpoczęciem użytkowania dokładnie przeczytać instrukcję.

Cechy produktu:



Użytkowanie

1. Ustaw włącznik w pozycji AUTO lub ON (Włączone)



ON (Włączone): Światło włączone przez cały czas.

AUTO: Tryb wykrywania ruchu. Światło włącza się automatycznie, jeśli zostanie wykryty ruch w ciemnym otoczeniu. Światło wyłączy się automatycznie po 15 sekundach.

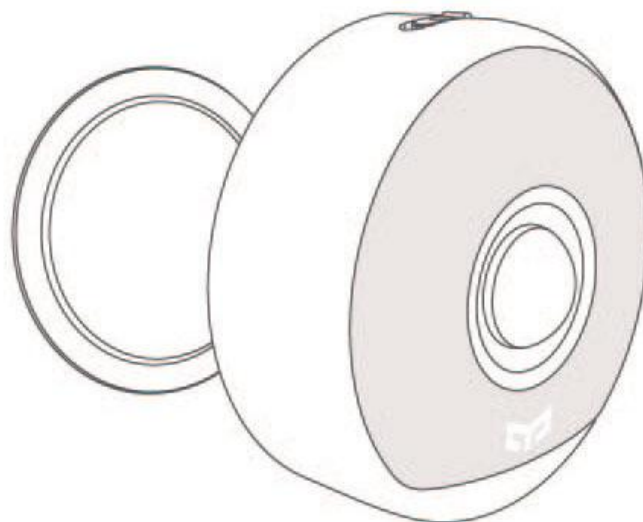
OFF (Wyłączone): Lampka wyłączona.

2. Instalacja

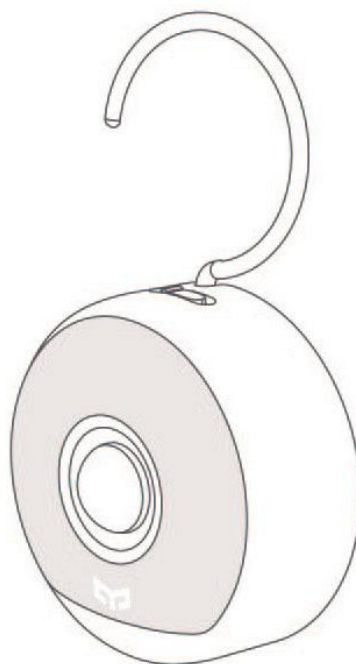
a. Odklej osłonę z dysku magnetycznego.

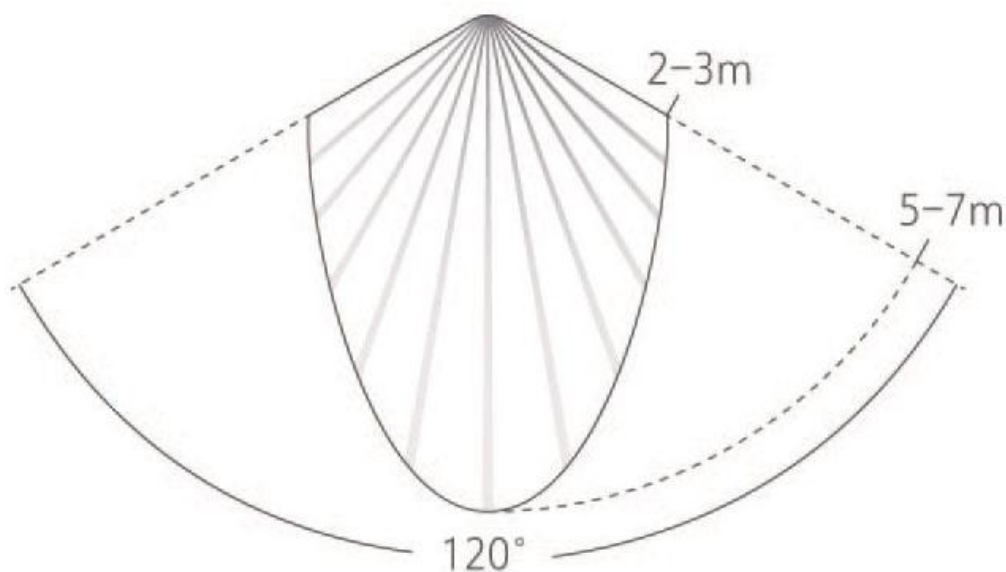


Przyklej dysk magnetyczny tam, gdzie chcesz umieścić lampkę. Przymocuj lampkę do dysku.



b. Użyj haczyka, aby powieść lampkę w wybranym miejscu.





Zakres wykrywania ruchu

Zalecenia

1. Zakres wykrywania ruchu to około 5-7 metrów przed urządzeniem oraz 2-3 metry po bokach czujnika o kącie działania 120° . Czułość jest zależna od temperatury otoczenia, temperatury ciała ludzkiego oraz szybkości przemieszczania.
2. Prosimy naładować lampkę przed użyciem.
3. Prosimy nie zakrywać czujnika. Do jego czyszczenia należy używać miękkiej ściereczki. Nie wolno używać żadnych agresywnych środków czyszczących.
4. Umieszczając lampkę należy unikać miejsc w pobliżu źródeł ciepła (np. grzejnik). Należy również unikać bliskości urządzeń generujących wilgotność takich jak nawilżacze. Unikać bezpośredniego nasłonecznienia i dużej wilgotności.
5. Prosimy ładować lampkę zawsze, gdy jest to potrzebne.
6. Czerwony wskaźnik oznacza ładowanie lampki. Kiedy on zgaśnie oznacza, że urządzenie jest w pełni naładowane.


Ostrzeżenia

1. Urządzenie jest przeznaczone do zastosowania domowego w temperaturze w pobliżu 25°C .
2. Ładowanie także musi się odbywać w pomieszczeniach zamkniętych.
3. Prosimy odłączyć zasilanie przed otwarciem obudowy lub wymianą żarówki.

4. Jeśli masz jakieg3 w3tpliwo3 skontaktuj si3 z elektrykiem.

5. Nie umieszczaj lampki na pochytej powierzchni.

6.  Tylko do zastosowa3 domowych.

7.  Odpadk3w elektrycznych nie wolno wyrzuca3 do niesortowalnych 3mieci. Nalezy umie3ci3 jest w specjalnym pojemniku na odpady elektryczne. Skontaktuj si3 ze swoimi lokalnymi w3adzami w celu uzyskaniu informacji o systemie zagospodarowywania odpadk3w. Je3li odpadki elektryczne zostan3 wyrzucone na zwykle wysypiska wtedy moze nast3pi3 z nich wyciek niebezpiecznych substancji do w3d gruntowych, co moze prowadzi3 do skażenia ca3ego 3a3cucho pokarmowego, co moze prowadzi3 do pogorszenia si3 stanu zdrowia i samopoczucia.

8. Je3li przew3d zasilaj3cy jest uszkodzony musi on zosta3 wymieniony przez sprzedawc3 lub wykwalifikowany personel, aby unikn33 zagrożenia dla bezpiecze3stwa.

9. Modu3 LED jest niewymienialny.

10. Nie rozbieraj produktu. Diody emituj3ce 3wiat3o mog3 spowodowa3 uszkodzenie wzroku.

Gwarancja (warranty)

1. Towar obj3ty jest gwarancj3 na okres 24 miesi3ce (dotyczy konsument3w)

KARTA GWARANCYJNA

Nazwa urz3dzenia: **3arówka Yeelight LED (bia3a)**

Data zakupu.....

Imi3 i nazwisko / nazwa kupuj3cego.....

Adres.....

Numer telefonu.....

E-mail.....

Podpis kupuj3cego.....

Data przyjęcia	Opis usterki	Adnotacje serwisu

Uproszczona deklaracja zgodności:

AZE Bis – Kamila Chabrzyk jako oficjalny przedstawiciel Qingdao Yeelink Information Technology CO. Ltd. oświadcza, że powyższe urządzenie jest zgodne z dyrektywą 2014/53/UE.

Pełny tekst deklaracji zgodności UE jest dostępny pod następującym adresem internetowym:
<https://www.aze.com.pl/pl/i/Certyfikaty/17>

Specyfikacja:

Model:	YLYD01YL
Barwa światła:	2700K
Moc:	0.25W
Strumień świetlny:	3.5lm lub 7lm (przełącznik)
Napięcie zasilające:	5V - 1A
Wbudowane czujniki:	Czujnik światła + czujnik ruchu (PIR)
Akumulator:	Litowy o pojemności 750mAh
Gniazdo ładowania:	Micro USB (kabel w zestawie)
Czas działania:	do 120 dni na jednym ładowaniu
Sposoby montażu:	Samoprzylepny, magnetyczny, zawieszka
Temperatura pracy:	-10°C ~ +40°C
Wiglotność pracy:	0% ~ 85% wilgotności względnej
Żywotność:	Okolo 25000 godzin
Wymiary:	Φ73x34 mm
Waga:	72g

Producent: Qingdao Yeelink Information Technology CO. Ltd. (Mi Ecosystem Company)
Adres: B4, Floor 10, Tower B, International Innovation Park, #1 First Keyuanwei Road, Laoshan District, Qingdao City, China

Dystrybutor:
AZE Bis Kamila Chabrzyk
Adres: Królikowice, ul. Długa 29, 55-040 Kobierzyce

Więcej o produktach Yeelight na: www.yeelight.pl

Made in China

CE **RoHS**